

晶体振荡器(可编程)

输出:CMOS


SG-8003 系列

- 频率范围 : 1 MHz ~ 166 MHz
- 电源电压 : 1.8 V Typ. / 2.5 V TYP. / 3.3 V Typ.
- 功能 : 使能 (OE) 或 待机 (ST)

- 利用 PLL 技术实现短批量生产时间
- SG-编程器可选购



产品号码(请联系我们)
X1G003xx2xxxx00



规格 (特征)

项目	符号	规格说明			条件
		PE / SE	PD / SD	PC / SC	
输出频率范围	f _o	1 MHz ~ 166 MHz			
电源电压	V _{cc}	1.8 V Typ. 1.6 V ~ 2.2 V	2.5 V Typ. 2.2 V ~ 2.8 V	3.3 V Typ. 2.7 V ~ 3.6 V	
储存温度	T _{stg}	-40 °C ~ +85 °C			裸存
工作温度	T _{use}	-20 °C ~ +70 °C / -40 °C ~ +85 °C			
频率稳定度	f _{tol}	B: ±50 × 10 ⁻⁶ , C: ±100 × 10 ⁻⁶			-20 °C ~ +70 °C
		L: ±50 × 10 ⁻⁶ , M: ±100 × 10 ⁻⁶			-40 °C ~ +85 °C
功耗	I _{cc}	3.5 mA Max.	4.0 mA Max.		无负载条件, 1 MHz ≤ f _o ≤ 25 MHz
		5.0 mA Max.	6.5 mA Max.		无负载条件, 25 MHz < f _o ≤ 50 MHz
		6.0 mA Max.	8.5 mA Max.		无负载条件, 50 MHz < f _o ≤ 75 MHz
		7.0 mA Max.	10.5 mA Max.		无负载条件, 75 MHz < f _o ≤ 100 MHz
		8.5 mA Max.	12.5 mA Max.		无负载条件, 100 MHz < f _o ≤ 125 MHz
		10.0 mA Max.	15.0 mA Max.		无负载条件, 125 MHz < f _o ≤ 166 MHz
输出禁用电流	I _{dis}	8 mA Max.			OE=GND (PE,PD,PC)
待机电流	I _{std}	50 µA Max.			ST=GND (SE,SD,SC)
占空比	SYM	45 % ~ 55 %			50 % V _{cc} 极, L _{CMOS} ≤ 15 pF
输出电压	V _{OH}	90 % V _{cc} Min.		V _{cc} - 0.4 V Min.	I _{OH} = 4 mA (PD,SD,PE,SE), -8.0 mA (PC,SC)
	V _{OL}	10 % V _{cc} Max.		0.4 V Max.	I _{OL} = 4 mA (PD,SD,PE,SE), 8.0 mA (PC,SC)
输出负载条件 (CMOS)	L _{CMOS}	15 pF Max.			
输入电压	V _{IH}	80 % V _{cc} Min.			OE 终端 或 ST 终端
	V _{IL}	20 % V _{cc} Max.			
上升/下降时间	tr/ tf	5.0 ns Max.			1 MHz ≤ f _o < 80 MHz 20 % V _{cc} ~ 80 % V _{cc}
		2.5 ns Max.			80 MHz ≤ f _o ≤ 166 MHz 极, L _{CMOS} = 15 pF
振荡器启动时间	t _{str}	5 ms Max.			在 90 % V _{cc} 时, 所需时间为 0 秒
频率老化	f _{aging}	±3 × 10 ⁻⁶ / year Max.			+25 °C, 第一年, V _{cc} = 1.8 V, 2.5 V, 3.3 V

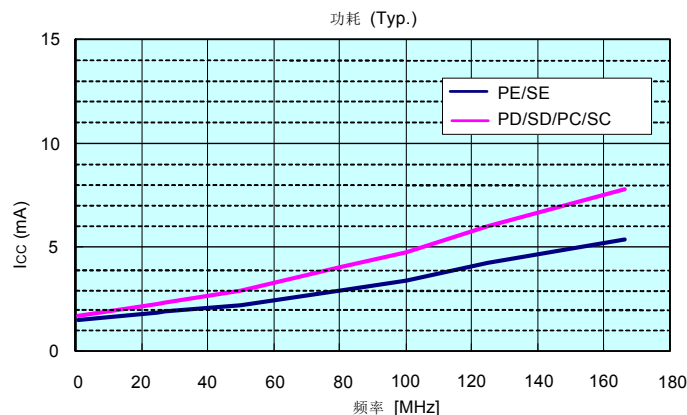
产品名称 SG-8003 CG 166.000000MHz P E B
(标准显示) ① ② ③ ④⑤⑥

- ①型号 ②包装类型
- ③频率 ④功能(P: 使能, S: 待机)
- ⑤电源电压 ⑥频率稳定度

⑤电源电压	
C	3.3 V Typ.
D	2.5 V Typ.
E	1.8 V Typ.

⑥频率稳定度	
B	±50 × 10 ⁻⁶ / -20 ~ +70 °C
C	±100 × 10 ⁻⁶ / -20 ~ +70 °C
L	±50 × 10 ⁻⁶ / -40 ~ +85 °C
M	±100 × 10 ⁻⁶ / -40 ~ +85 °C

功耗



外部尺寸规格

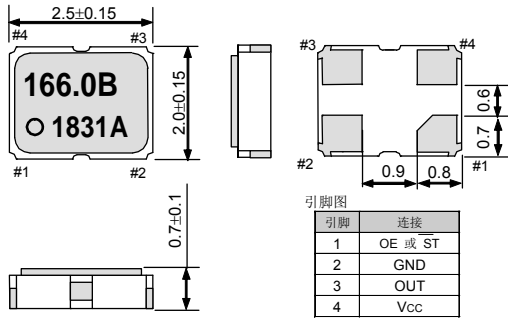
(单位: mm)

推荐焊盘尺寸

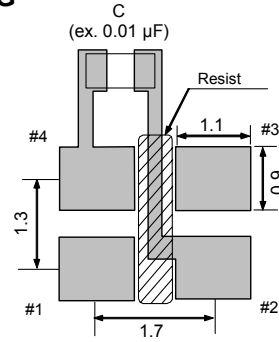
(单位: mm)

SG-8003CG

实际尺寸

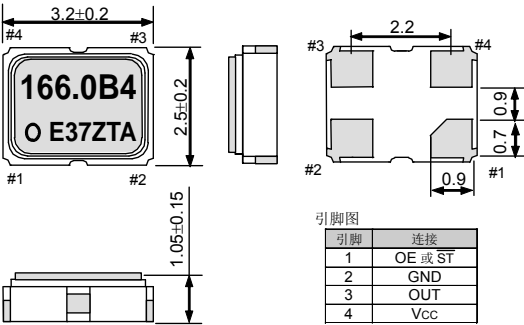


SG-8003CG

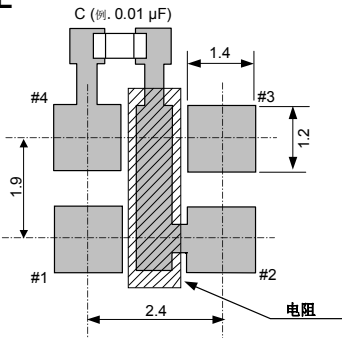


SG-8003CE

实际尺寸

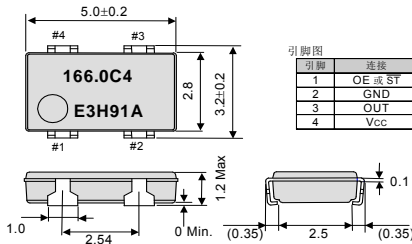


SG-8003CE



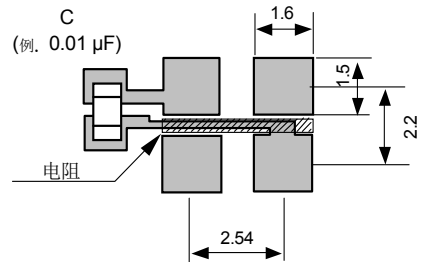
SG-8003LB

实际尺寸



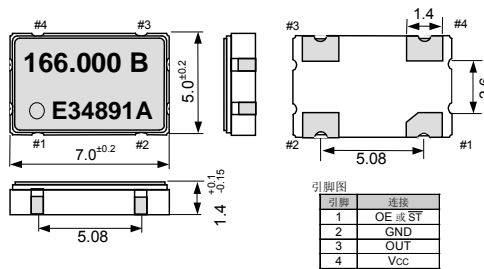
在该产品顶部或底部可能暴露着金属材料。但这不影响任何规格性能。

SG-8003LB

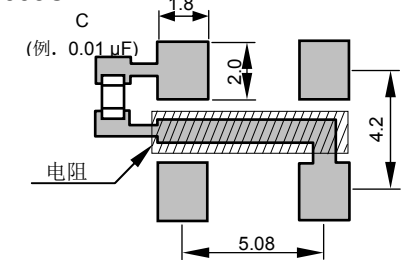


SG-8003CA

实际尺寸

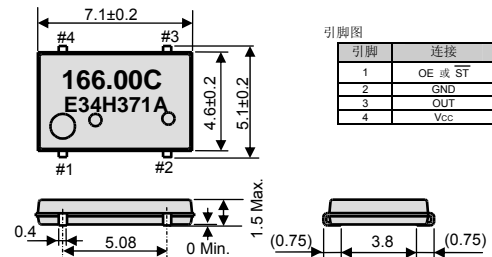


SG-8003CA

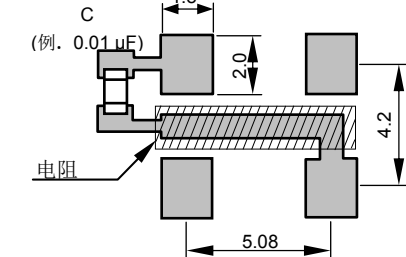


SG-8003JF

实际尺寸



SG-8003JF



说明:

OE 引脚 (PE, PD, PC)

OE 引脚 = "H" 或 "打开": 指定的频率输出

OE 引脚 = "L": 输出为高阻抗

ST 引脚 (SE, SD, SC)

ST 引脚 = "H" 或 "打开": 指定的频率输出

ST 引脚 = "L": 输出为弱下拉, 振荡停止

为了维持稳定运行, 在接近晶体产品的电源输入端处 (在Vcc-GND之间) 添加一个0.01~0.1uF的去耦电容

南京南山半导体有限公司是爱普生晶振 **中国大陆战略合作伙伴**，2016-2017年度授权代理证编号：16006。

爱普生晶振销售/客服团队：

选型：徐工 QQ:2572677220 电话：52188228转8016

业务：陈经理 QQ:1626381662 直线：025-84712762

陈小姐 QQ:1765364340 直线：025-84712745

样品/小批量：董先生 QQ:2642196949 直线：025-84710496

爱普生晶振全系列产品规格书下载网址：<http://www.epson-crystal.com>

推进环境管理体系 符合国际标准

在环境管理体系的运行方面，使用 ISO14001 国际环境标准，通过“计划-实施-检查-验证（PDCA）”的循环来实现持续改进。公司位于日本和海外的主要制造基地已取得了 ISO14001 资格认证。





ISO 14000 是国际标准化组织于 1996 年在全球化变暖、臭氧层破坏、以及全球毁林等环境问题日益严重的背景下提出的环境管理国际标准。

追求高品质

Seiko Epson 为了向顾客提供高品质、卓越信赖性的产品、服务，迅速着手通过 ISO 9000 系列资格认证的工作，其日本和海外工厂也在通过 ISO 9001 认证。同时，也在通过大型汽车制造厂商要求规格的 ISO/TS 16949 认证。

ISO/TS16949 是一项国际标准,是在 ISO9001 的基础上增加了对汽车工业的特殊要求部分。

关于在目录内使用的记号

	●无铅。
	●符合欧盟 RoHS 指令。 欧盟 RoHS 指令免检的含铅产品。 (密封玻璃、高温熔化性焊料或其他材料中包含铅。)
	●为汽车方面的应用，如汽车多媒体、车身电子、遥控无钥门锁等。
	●为汽车行驶安全方面的应用（引擎控制单元、气囊、电子稳定程序控制系统）。

注意事项

- 本材料如有变更，恕不另行通知。量产设计时请确认最新信息。
- 未经 Seiko Epson 公司书面授权，禁止以任何形式或任何方式复制或发布本材料中任何部分的信息内容。
- 本材料中的书面信息、应用电路、编程、使用等内容仅供参考。Seiko Epson 公司对第三方专利或版权的侵权行为不负有任何责任。本材料未对任何专利或知识产权的许可权进行授权。
- 本材料中规格表中的数值大小通过数值线上的大小关系表示。
- 当出口此材料中描述的产品或技术时，你应该遵守相应的出口管制法律和法规，并按照这些法律和法规的要求执行。
请不要将产品（以及任何情况下提供任何的技术信息）用于开发或制造大规模杀伤性武器或其他军事用途。还要求，不要将产品提供给任何将产品用于此类违禁用途的第三方。
- 此类产品是基于在一般电子机械内使用而设计开发的，如将产品应用于需要极高可靠性的特定用途，必须实现得到弊公司的事前许可。若无许可弊公司将不负任何责任。
 - 1.太空设备（人造卫星、火箭等）
 - 2.运输车辆机器控制装置（汽车、飞机、火车、船舶等）
 - 3.用于维持生命的医疗器械
 - 4.海底中转设备
 - 5.发电站控制机器
 - 6.防灾防盗装置
 - 7.交通设备
 - 8.其他，用于与 1~7 具有同等可靠性的用途。

本材料中记载的品牌名称或产品名称是其所有人的商标或注册商标。